

Zapraszam Cię do Programu Partnerskiego, który charakteryzuje się:

1. **Bardzo wysokimi prowizjami** – produkty kosztują od 470 do 9 700 netto, a to gwarantuje wysoką wypłatę w pln
2. **Więcej niż pełnym zadowoleniem osób, którym polecisz moją osobę**, ponieważ zawsze przekraczam oczekiwania i reprezentuję uznana markę na polskim rynku.
3. **Bardzo szybkimi wypłatami** – praktycznie natychmiastowo na Twoje życzenie lub po comiesięcznym rozliczeniu.
4. **Opcją ułożenia wspólnej kampanii** pod kątem Twoich klientów – prośba o kontakt.

Poziomy prowizji

Ponieważ starannie wybieram partnerów i szanuję ich wysiłek włożony w promocje i sprzedaż, zdecydowałem się na bardzo wysoki poziom prowizji:

Polecenia szkoleń stacjonarnych – **prowizja 20%**

rejestracja: AdamGrzesik.pl/partner

regulamin programu partnerskiego: AdamGrzesik.pl/regulaminpp

Polecenia szkoleń on-line – **prowizja 40%**

rejestracja: vod.AdamGrzesik.pl/partner

regulamin programu partnerskiego: vod.AdamGrzesik.pl/regulaminpp

Rozliczenia fakturą lub rachunkiem (netto od zapłaty netto).

Tytuł faktury: „**Pośrednictwo w sprzedaży usług firmy IQBIZNES.PL Adam Grzesik**”

Dane do faktury:

IQBIZNES.PL. Adam Grzesik

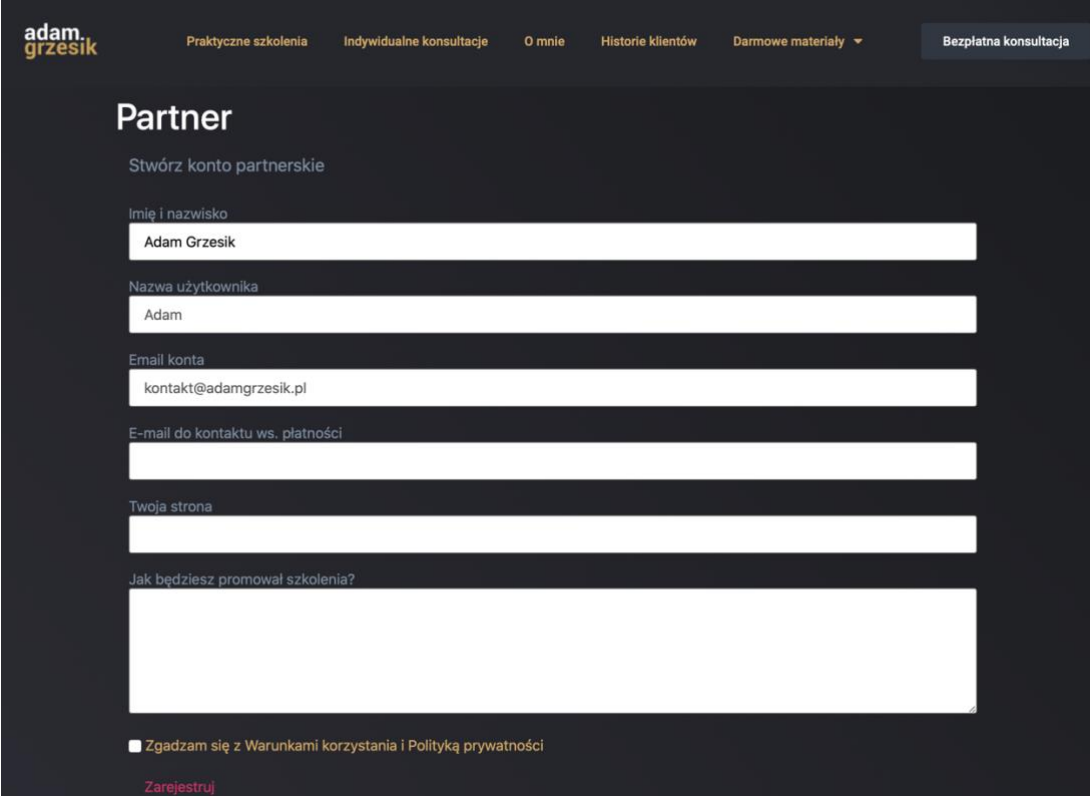
Nowa 6, 45-235 Opole

NIP 772 144 92 31

Instrukcja założenia i obsługi konta partnerskiego:

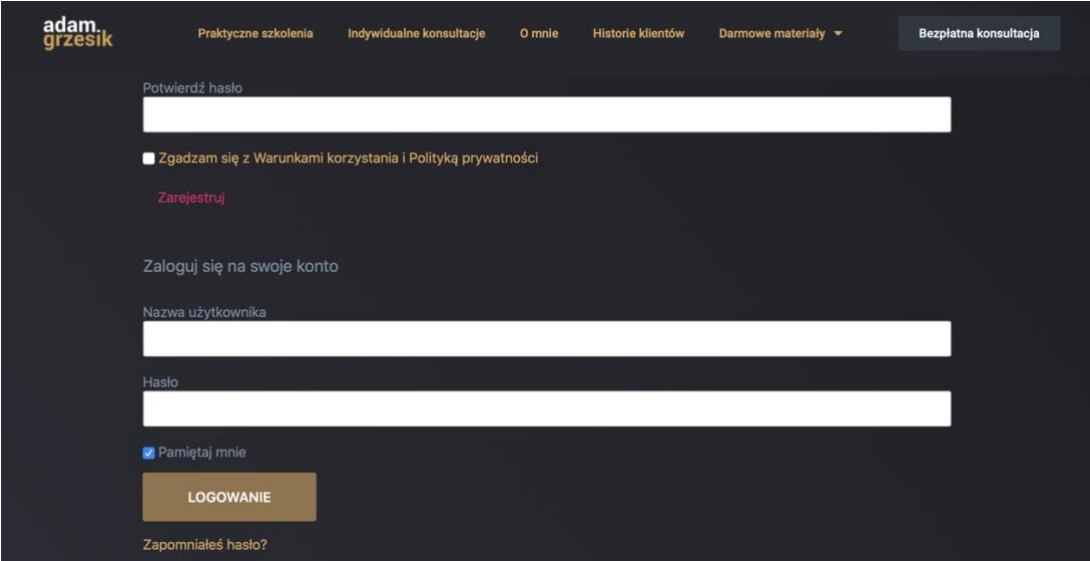
Program partnerski został umieszczony na stronach AdamGrzesik.pl i vod.AdamGrzesik.pl – wymagane są osobne rejestracje na każdej ze stron – poniżej przykład ze strony AdamGrzesik.pl

1. Wejdź na stronę <https://adamgrzesik.pl/partner/> lub stwórz konto partnera i poczekaj na akceptację.



The screenshot shows the 'Partner' registration page. At the top, there is a navigation bar with the logo 'adam grzesik' and several menu items: 'Praktyczne szkolenia', 'Indywidualne konsultacje', 'O mnie', 'Historie klientów', 'Darmowe materiały', and a button for 'Bezpłatna konsultacja'. The main heading is 'Partner' with the sub-heading 'Stwórz konto partnerskie'. The form contains the following fields: 'Imię i nazwisko' (filled with 'Adam Grzesik'), 'Nazwa użytkownika' (filled with 'Adam'), 'Email konta' (filled with 'kontakt@adamgrzesik.pl'), 'E-mail do kontaktu ws. płatności' (empty), 'Twoja strona' (empty), and a large text area for 'Jak będziesz promował szkolenia?'. At the bottom, there is a checkbox for 'Zgadzam się z Warunkami korzystania i Polityką prywatności' and a 'Zarejestruj' button.

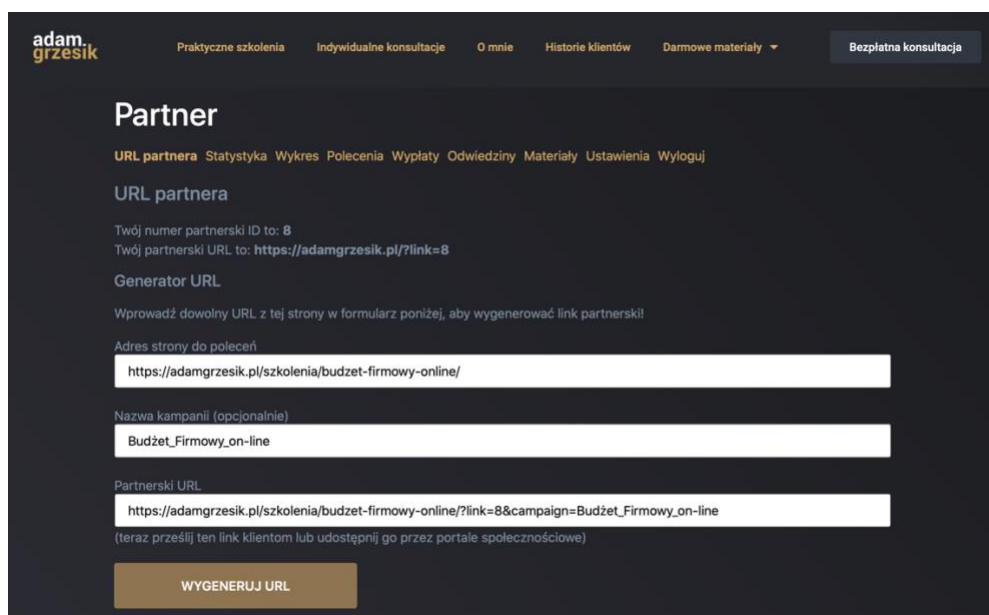
2. Po zaakceptowaniu przeze mnie Twojego zgłoszenia zaloguj się na swoje konto – **logowanie znajdziesz poniżej formularza zapisu do programu!**



The screenshot shows the login page. At the top, there is a navigation bar with the logo 'adam grzesik' and several menu items: 'Praktyczne szkolenia', 'Indywidualne konsultacje', 'O mnie', 'Historie klientów', 'Darmowe materiały', and a button for 'Bezpłatna konsultacja'. The main heading is 'Zaloguj się na swoje konto'. The form contains the following fields: 'Potwierdź hasło' (empty), a checkbox for 'Zgadzam się z Warunkami korzystania i Polityką prywatności', a 'Zarejestruj' button, 'Nazwa użytkownika' (empty), 'Hasło' (empty), a checked checkbox for 'Pamiętaj mnie', a 'LOGOWANIE' button, and a link for 'Zapomniałeś hasło?'.

3. Od teraz możesz już promować moje kursy, wspierać mnie i godnie zarabiać na poleceniach.
- a. Skopiuj swój link polecający i wyślij go/przeznacz klientom – link kończy się /?link= „Twój nr”
 - b. Jeśli chcesz promować konkretny produkt, otwórz w nowym oknie stronę produktu, skopiuj link i wklej go w module partnera. Nazwij swoją kampanię i następnie naciśnij przycisk WYGENERUJ LINK – teraz możesz wysyłać wygenerowany link i promować konkretny produkt. Dzięki temu wiesz, jak wygląda konwersja.

Możesz klientów odsyłać do strony głównej lub skopiować adres konkretnej podstrony (tutaj Budżet Firmowy online: <https://adamgrzesik.pl/szkolenia/budzet-firmowy-online/>)



The screenshot shows the 'Partner' interface on the adam.grzesik website. At the top, there is a navigation bar with links: 'Praktyczne szkolenia', 'Indywidualne konsultacje', 'O mnie', 'Historie klientów', 'Darmowe materiały', and a 'Bezpłatna konsultacja' button. Below the navigation, the page title is 'Partner'. A sub-menu includes 'URL partnera', 'Statystyka', 'Wykres', 'Polecenia', 'Wypłaty', 'Odwiedziny', 'Materiały', 'Ustawienia', and 'Wyloguj'. The main content area is titled 'URL partnera' and displays the partner's ID as 8 and their URL as https://adamgrzesik.pl/?link=8. There is a 'Generator URL' section with instructions to enter a URL to generate a partner link. The form contains three input fields: 'Adres strony do poleceń' with the value 'https://adamgrzesik.pl/szkolenia/budzet-firmowy-online/', 'Nazwa kampanii (opcjonalnie)' with the value 'Budżet_Firmowy_on-line', and 'Partnerski URL' with the value 'https://adamgrzesik.pl/szkolenia/budzet-firmowy-online/?link=8&campaign=Budżet_Firmowy_on-line'. A note below the URL field says '(teraz prześlij ten link klientom lub udostępnij go przez portale społecznościowe)'. At the bottom of the form is a 'WYGENERUJ URL' button.

Wygenerowany adres będzie wyglądał tak: https://adamgrzesik.pl/szkolenia/budzet-firmowy-online/?link=8&campaign=Budżet_Firmowy_on-line

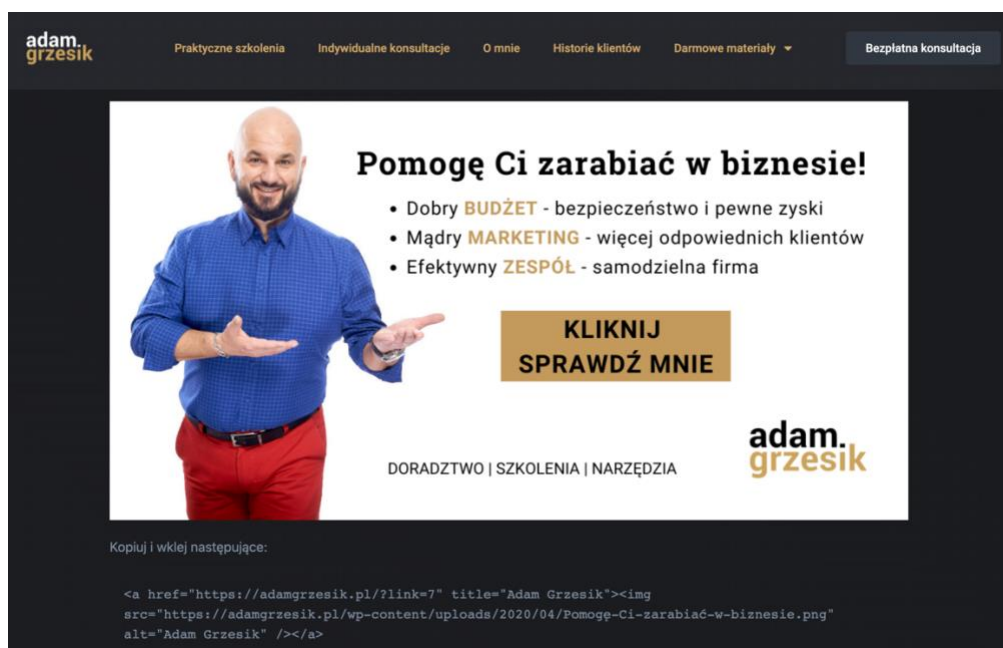
W dalszej części pokażę Ci jedną z testowych kampanii.

- c. Pod przyciskiem MATERIAŁY przygotowałem dla Ciebie gotowe grafiki, które możesz pobrać i wkleić na swojej stronie, artykule, mailu, w mediach społecznościowych.

Dla wygody przygotowałem też gotowe teksty, które możesz wykorzystać.



Pod zdjęciem jest kod HTML do umieszczenia go na stronie.

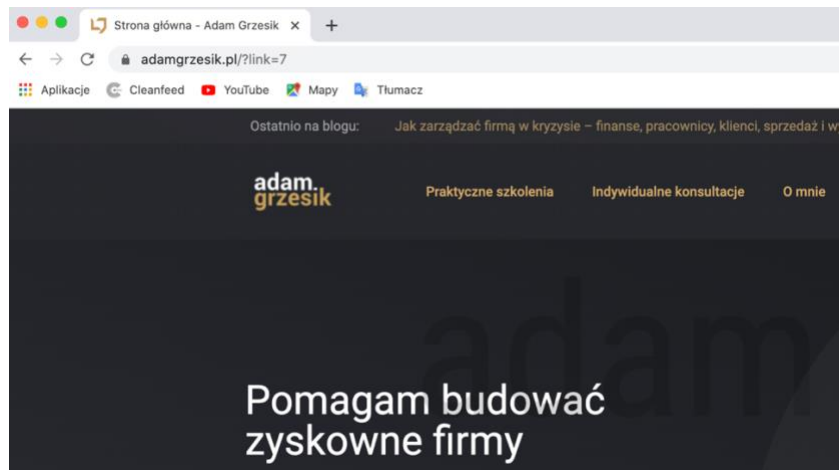


```
<a href="https://adamgrzesik.pl/?link=7" title="Adam Grzesik"></a>
```

Kopiu i wklej następujące:

```
<a href="https://adamgrzesik.pl/?link=7" title="Adam Grzesik"></a>
```

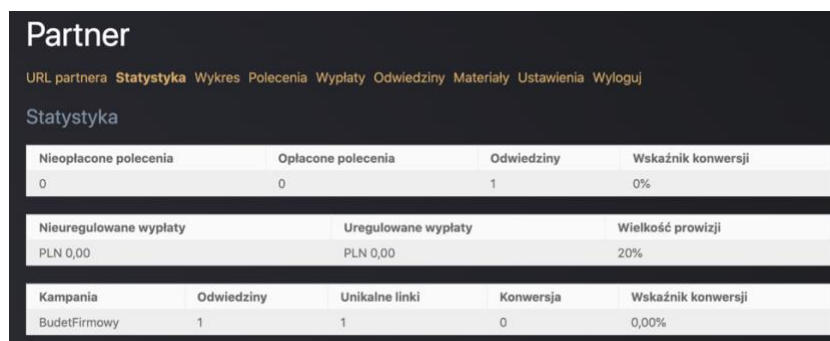
Kliknięcie w tak przygotowane zdjęcie przeniesie poleconego klienta na moją stronę i również uruchomi Twój link partnerski:



- Pod przyciskiem **STATYSTYKA** zobaczysz ilość odwiedzin na moich stronach z Twojego linku partnerskiego. Są tam również informacje o konwersji, opłaconych poleceniach i co ważniejsze o Twojej naliczonej prowizji.

Ważne! System zapamiętuje, aż przez 90 dni klienta, który wszedł z Twojego linka. Dzięki temu klient ma 3 miesiące na zakup, który będzie skutkował należną Ci premią.

Wyjątkiem od tego jest sytuacja, kiedy klient wyczyści w swojej przeglądarce „ciasteczka” lub wejdzie na polecaną stronę z innego urządzenia wpisując adres ręcznie.



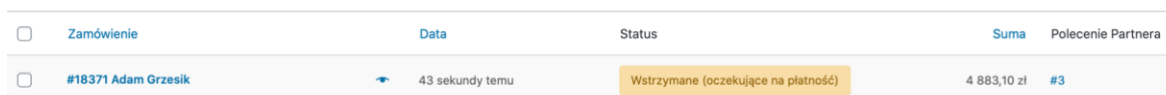
The screenshot shows the 'Partner' dashboard with a navigation menu including 'URL partnera', 'Statystyka', 'Wykres', 'Polecenia', 'Wyplaty', 'Odwiedziny', 'Materiały', 'Ustawienia', and 'Wyloguj'. The 'Statystyka' section contains three tables:

Nieopłacone polecenia	Opłacone polecenia	Odwiedziny	Wskaźnik konwersji
0	0	1	0%

Nieuregulowane wyplaty	Uregulowane wyplaty	Wielkość prowizji
PLN 0,00	PLN 0,00	20%

Kampania	Odwiedziny	Unikalne linki	Konwersja	Wskaźnik konwersji
BudetFirmowy	1	1	0	0,00%

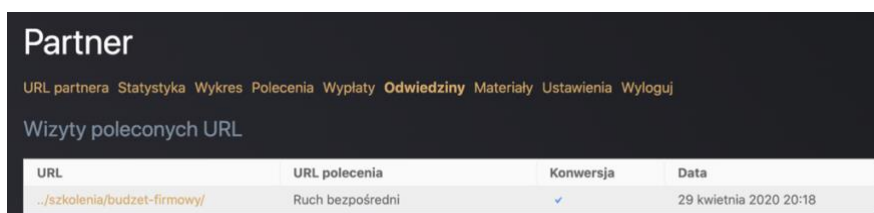
Ja z kolei widzę przy zamówieniu klienta, kto go polecił a także mam podgląd do Twoich statystyk.



The screenshot shows a table with columns: 'Zamówienie', 'Data', 'Status', 'Suma', and 'Polecenie Partnera'. One order is visible:

Zamówienie	Data	Status	Suma	Polecenie Partnera
#18371 Adam Grzesik	43 sekundy temu	Wstrzymane (oczekujące na płatność)	4 883,10 zł	#3

W zakładce **ODWIEDZINY** możesz sprawdzać skąd trafili poleceni przez Ciebie klienci – z faceboka, z bloga, czy z linku bezpośredniego.



The screenshot shows the 'Partner' dashboard with a navigation menu including 'URL partnera', 'Statystyka', 'Wykres', 'Polecenia', 'Wyplaty', 'Odwiedziny', 'Materiały', 'Ustawienia', and 'Wyloguj'. The 'Wizyty poleconych URL' section contains a table:

URL	URL polecenia	Konwersja	Data
../szkolenia/budzet-firmowy/	Ruch bezpośredni	✓	29 kwietnia 2020 20:18

Jak promować moje materiały? Najlepiej poprzez osobiste polecenia:

- a. Pisząc maila lub wiadomość do znajomego i wklejając link partnerski – żeby usprawiedliwić dłuższy link możesz zaproponować „niespodziankę” ode mnie lub od Ciebie.

„Cześć Adam, właśnie wróciłem ze szkolenia Budżet Firmowy i jestem przekonany, że to umiejętności, które przekroczą Twoje oczekiwania. Wejdź na stronę przez ten link: <https://adamgrzesik.pl/?link=7&campaign=https://adamgrzesik.pl/szkolenia/budzet-firmowy/> i jak zakupisz sobie jakiś kurs u Adama to dodatkowo otrzymasz od niego (ode mnie) niespodziankę ...”

- b. Polecając w komentarzach.



The screenshot shows a comment from Adam Grzesik. At the top, there is a profile picture of Adam Grzesik and the text 'Autor'. Below that, the comment reads: 'Adam Grzesik - Pomagam Budować Zyskowne Firmy Bardzo polecam <https://adamgrzesik.pl/?link=7...>'. Below the comment is a card for 'ADAMGRZESIK.PL Strona główna - Adam Grzesik' featuring a photo of Adam Grzesik. At the bottom of the comment, it says 'Lubię to! · Odpowiedz · Skomentowane przez użytkownika Adam Grzesik [?] · Usuń podgląd · 1 min'.

- c. Tworząc treści i polecając w swoich mediach społecznościowych lub grupach.

Przykład Facebook	Przykład LinkedIn
 <p>The Facebook post is by Adam Grzesik - Pomagam Budować Zyskowne Firmy, posted 1 min ago. The text of the post discusses the difficulty of finding time for gym workouts and offers an online alternative. It includes a link to a training course. Below the text is a large graphic with the text: 'BUDŻET FIRMOWY KUPIĘ SOBIE JAK TYLKO ZAROBIE PIENIĄDZE TO DZIAŁA ZUPEŁNIE INACZEJ PRZECZYTAJ OD TYŁU'. At the bottom of the post are the interaction buttons: 'Lubię to!', 'Komentarz', 'Udostępnij', and a share icon.</p>	 <p>The LinkedIn post is by Adam Grzesik, posted 1 min ago. The text of the post is identical to the Facebook post. Below the text is a large graphic with the same text: 'BUDŻET FIRMOWY KUPIĘ SOBIE JAK TYLKO ZAROBIE PIENIĄDZE TO DZIAŁA ZUPEŁNIE INACZEJ PRZECZYTAJ OD TYŁU'. At the bottom of the post is a link: 'Przykład jest tutaj - kliknij: https://lnkd.in/eeg-G8Q'.</p>

- d. Pisząc artykuł blogowy, tworząc PDFa lub inne treści i linkując do mojej strony poprzez swój link partnerski! – To moja ulubiona metoda.

Część 5: Plan wyjścia z kryzysu - wyprzedź konkurencję!

Publikacja wkrótce!

Najbardziej niezbędnym elementem tej całej układanki jest zdecydowanie Budżet Firmowy - bez niego plan może stać się planem porażki.

Skorzystaj z porad

Budżet | Systemy | Zarządzanie

KONSULTACJA
15 minut konkretów [BEZPŁATNIE]

The screenshot shows a rich text editor interface. A text box contains the sentence: "Najbardziej niezbędnym elementem tej całej układanki jest zdecydowanie Budżet Firmowy - bez niego plan może stać się planem porażki." Below the text, a link insertion dialog is open, showing the URL "https://adamgrzesik.pl/?link=7&campaign=https://i" and a "URL" button. A toggle switch for "Otwieraj w nowej karcie" is also visible. The background of the editor shows a header with a man's photo and the text "KONSULTACJA 15 minut konkretów [BEZPŁATNIE]".

- e. Robiąc wspólne wydarzenie np. live na Twoim fanpage lub kanale Youtube ze mną i przesłanie lub wklejenie linków partnerskich w treściach i mailach do Twoich klientów.

Dołącz do naszej rozmowy i poznaj od środka to, jak wygląda zarządzanie dużym stowarzyszeniem.

Obiecuję mnóstwo inspiracji, pomysłów, a może nawet "skandali" 😊

Oczywiście możesz też wspomóc natychmiast:... [Zobacz więcej](#)

Wspieraj Opolskie Stowarzyszenie Rehabilitacji KRS: 0000273196



Oglądaj wspólnie ze znajomymi lub z grupą

Rozpocznij

2871
Liczba odbiorców

714
Aktywność

Promuj post

17

13 komentarzy 14 udostępnień 1,3 tys. wyświetleń

- f. Łącząc swoją ofertę z moją – czyli oferując własne korzyści po zakupie mojego produktu – dzięki temu prowizję refundujesz rabat na swoje produkty, który udzielasz klientowi.

Które produkty najlepiej promować?

Najłatwiej sprzedać produkty ze strony <https://vod.adamgrzesik.pl> – to szkolenia on-line.

Na platformie VOD najlepiej sprzedającymi się produktami wg ilości są:

- Budżet Firmowy – 1 190 zł
- Zwycięski Zespół – 1 190 zł
- Spraw, aby Twoja firma działała samodzielnie – 470 zł

Jeśli masz zbudowaną dobrą relację z kimś, komu chcesz mnie polecić to zdecydowanie rekomenduję Ci bezpośrednie polecenie ze strony AdamGrzesik.pl

Tutaj proponuję następującą kolejność:

1. Konsultacja indywidualna – od 600 zł
2. Budżet Firmowy – 2 970 zł
3. Szkoła Biznesu – 2 970 zł
4. Zwycięski Zespół – 2 970 zł

Ważne! Polecając powyższe warsztaty warto zwrócić uwagę na to, że poza niską ceną za dzień szkoleniowy same szkolenia trwają od 09:00 do 20-21:00, zawierają wersje on-line i dostępy do cyklicznych webinarów!

Pamiętaj proszę, że analogiczny program partnerski działa na stronie vod.AdamGrzesik.pl i dotyczy umieszczonych tam kursów on-line.

Jeśli tylko pojawią się jakieś pytania dzwoń 516 011 641 lub pisz: kontakt@adamgrzesik.pl

Dziękuję Ci za zaufanie i gratuluję dołączenia do programu partnerskiego
Razem każdy może więcej!