

Zapraszam Cię do Programu Partnerskiego, który charakteryzuje się:

1. **Bardzo wysokimi prowizjami** – produkty kosztują od 470 do 9 700 netto, a to gwarantuje wysoką wypłatę w pln
2. **Więcej niż pełnym zadowoleniem osób, którym polecisz moją osobę**, ponieważ zawsze przekraczam oczekiwania i reprezentuję uznana markę na polskim rynku.
3. **Bardzo szybkimi wypłatami** – praktycznie natychmiastowo na Twoje życzenie lub po comiesięcznym rozliczeniu.
4. **Opcją ułożenia wspólnej kampanii** pod kątem Twoich klientów – prośba o kontakt.

Poziomy prowizji

Ponieważ starannie wybieram partnerów i szanuję ich wysiłek włożony w promocje i sprzedaż, zdecydowałem się na bardzo wysoki poziom prowizji:

Polecenia szkoleń stacjonarnych – **prowizja 20%**

rejestracja: AdamGrzesik.pl/partner

regulamin programu partnerskiego: AdamGrzesik.pl/regulaminpp

Polecenia szkoleń on-line – **prowizja 40%**

rejestracja: vod.AdamGrzesik.pl/partner

regulamin programu partnerskiego: vod.AdamGrzesik.pl/regulaminpp

Rozliczenia fakturą lub rachunkiem (netto od zapłaty netto).

Tytuł faktury: „Pośrednictwo w sprzedaży usług firmy IQBIZNES.PL Adam Grzesik”

Dane do faktury:

IQBIZNES.PL. Adam Grzesik

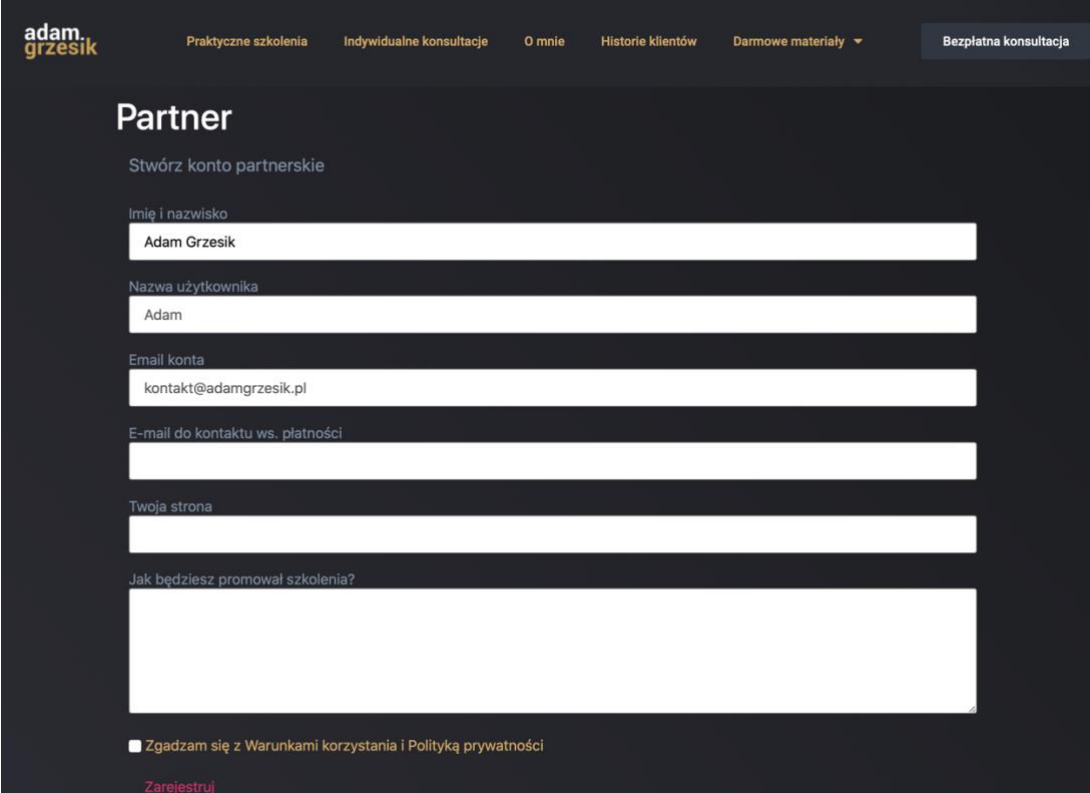
Krzemieniecka 18/2, 45-410 Opole

NIP 772 144 92 31

Instrukcja założenia i obsługi konta partnerskiego:

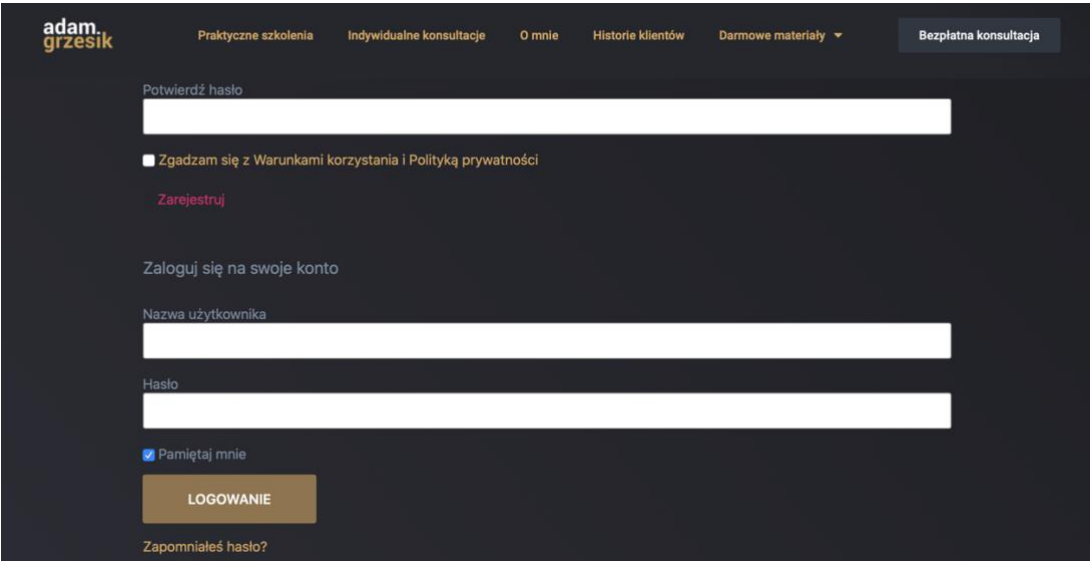
Program partnerski został umieszczony na stronach AdamGrzesik.pl i vod.AdamGrzesik.pl – wymagane są osobne rejestracje na każdej ze stron – poniżej przykład ze strony AdamGrzesik.pl

1. Wejdź na stronę <https://adamgrzesik.pl/partner/> lub stwórz konto partnera i poczekaj na akceptację.



The screenshot shows the 'Partner' registration page. At the top, there is a navigation bar with the logo 'adam grzesik' and several menu items: 'Praktyczne szkolenia', 'Indywidualne konsultacje', 'O mnie', 'Historie klientów', 'Darmowe materiały', and a button for 'Bezpłatna konsultacja'. The main heading is 'Partner' with the sub-heading 'Stwórz konto partnerskie'. The form contains the following fields: 'Imię i nazwisko' (filled with 'Adam Grzesik'), 'Nazwa użytkownika' (filled with 'Adam'), 'Email konta' (filled with 'kontakt@adamgrzesik.pl'), 'E-mail do kontaktu ws. płatności' (empty), 'Twoja strona' (empty), and a large text area for 'Jak będziesz promował szkolenia?'. At the bottom, there is a checkbox for 'Zgadzam się z Warunkami korzystania i Polityką prywatności' and a 'Zarejestruj' button.

2. Po zaakceptowaniu przeze mnie Twojego zgłoszenia zaloguj się na swoje konto – **logowanie znajdziesz poniżej formularza zapisu do programu!**



The screenshot shows the login page. At the top, there is a navigation bar with the logo 'adam grzesik' and several menu items: 'Praktyczne szkolenia', 'Indywidualne konsultacje', 'O mnie', 'Historie klientów', 'Darmowe materiały', and a button for 'Bezpłatna konsultacja'. The main heading is 'Zaloguj się na swoje konto'. The form contains the following fields: 'Potwierdź hasło' (empty), a checkbox for 'Zgadzam się z Warunkami korzystania i Polityką prywatności', a 'Zarejestruj' button, 'Nazwa użytkownika' (empty), 'Hasło' (empty), a checked checkbox for 'Pamiętaj mnie', a 'LOGOWANIE' button, and a link for 'Zapomniałeś hasło?'.

3. Od teraz możesz już promować moje kursy, wspierać mnie i godnie zarabiać na poleceniach.
 - a. Skopiuj swój link polecający i wyślij go/przeznacz klientom – link kończy się /?link= „Twój nr”
 - b. Jeśli chcesz promować konkretny produkt, otwórz w nowym oknie stronę produktu, skopiuj link i wklej go w module partnera. Nazwij swoją kampanię i następnie naciśnij przycisk WYGENERUJ LINK – teraz możesz wysyłać wygenerowany link i promować konkretny produkt. Dzięki temu wiesz, jak wygląda konwersja.

Możesz klientów odsyłać do strony głównej lub skopiować adres konkretnej podstrony (tutaj Budżet Firmowy online: <https://adamgrzesik.pl/szkolenia/budzet-firmowy-online/>)

adam grzesik Praktyczne szkolenia Indywidualne konsultacje O mnie Historie klientów Darmowe materiały [Bezpłatna konsultacja](#)

Partner

[URL partnera](#) [Statystyka](#) [Wykres](#) [Polecenia](#) [Wypłaty](#) [Odwiedziny](#) [Materiały](#) [Ustawienia](#) [Wyloguj](#)

URL partnera

Twój numer partnerski ID to: 8
Twój partnerski URL to: <https://adamgrzesik.pl/?link=8>

Generator URL

Wprowadź dowolny URL z tej strony w formularz poniżej, aby wygenerować link partnerski!

Adres strony do poleceń

Nazwa kampanii (opcjonalnie)

Partnerski URL

(teraz prześlij ten link klientom lub udostępnij go przez portale społecznościowe)

[WYGENERUJ URL](#)

Wygenerowany adres będzie wyglądał tak: https://adamgrzesik.pl/szkolenia/budzet-firmowy-online/?link=8&campaign=Budżet_Firmowy_on-line

W dalszej części pokażę Ci jedną z testowych kampanii.

- c. Pod przyciskiem MATERIAŁY przygotowałem dla Ciebie gotowe grafiki, które możesz pobrać i wkleić na swojej stronie, artykule, mailu, w mediach społecznościowych.

Dla wygody przygotowałem też gotowe teksty, które możesz wykorzystać.

adam.grzesik

Praktyczne szkolenia Indywidualne konsultacje O mnie Historie klientów Darmowe materiały

Bezpłatna konsultacja

Partner

URL partnera Statystyka Wykres Polecenia Wyплаты Odwiedziny **Materiały** Ustawienia Wyloguj

Materiały

Polecam Wam Adama, ponieważ jego sprytnie podpowiedzi i gotowe rozwiązania bardzo mi pomogły. Sam jest przedsiębiorcą, prowadzi firmę i ma głowę pełną pomysłów. Budżet Firmowy, Szkoła Biznesu, Zwycięski Zespół i konsultacje to absolutna podstawa z jego oferty. Mnie pomogły uporządkować firmę, wniósł pewność wyników i przewidywalność zdarzeń. **POLECAM!** Kliknij i sprawdź go!

Pomogę Ci zarabiać w biznesie!

- Dobry **BUDŻET** - bezpieczeństwo i pewne zyski
- Mądry **MARKETING** - więcej odpowiednich klientów
- Efektywny **ZESPÓŁ** - samodzielna firma

KLIKNIJ SPRAWDŹ MNIE

DORADZTWO | SZKOLENIA | NARZĘDZIA

adam.grzesik

Pod zdjęciem jest kod HTML do umieszczenia go na stronie.

adam.grzesik

Praktyczne szkolenia Indywidualne konsultacje O mnie Historie klientów Darmowe materiały

Bezpłatna konsultacja

Pomogę Ci zarabiać w biznesie!

- Dobry **BUDŻET** - bezpieczeństwo i pewne zyski
- Mądry **MARKETING** - więcej odpowiednich klientów
- Efektywny **ZESPÓŁ** - samodzielna firma

KLIKNIJ SPRAWDŹ MNIE

DORADZTWO | SZKOLENIA | NARZĘDZIA

adam.grzesik

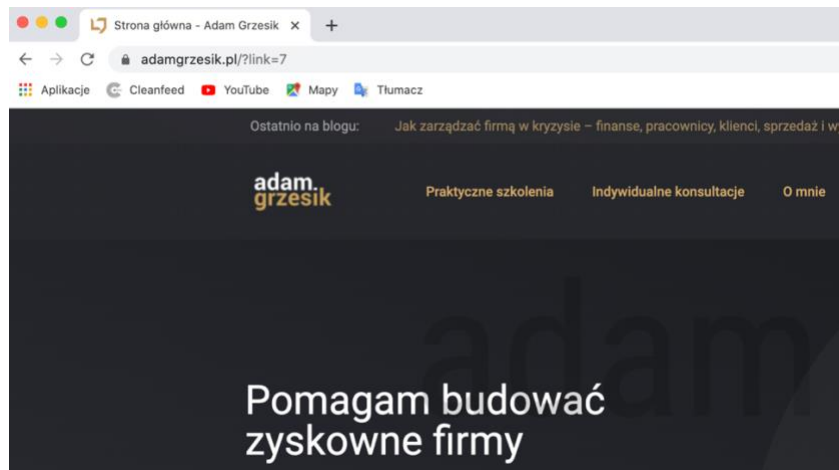
Kopiuji i wklej następujące:

```
<a href="https://adamgrzesik.pl/?link=7" title="Adam Grzesik"></a>
```

Kopiuji i wklej następujące:

```
<a href="https://adamgrzesik.pl/?link=7" title="Adam Grzesik"></a>
```

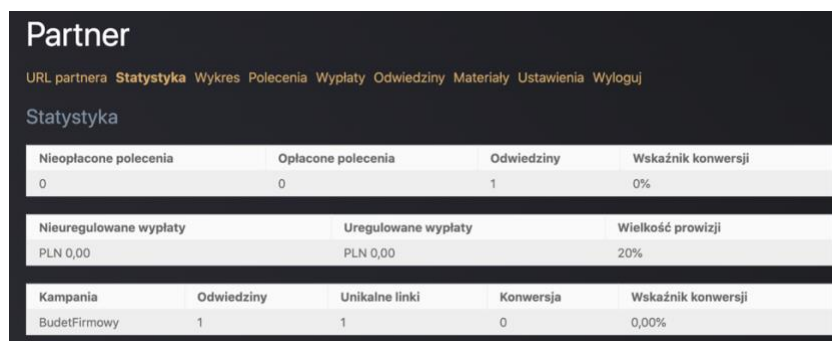
Kliknięcie w tak przygotowane zdjęcie przeniesie poleconego klienta na moją stronę i również uruchomi Twój link partnerski:



- Pod przyciskiem **STATYSTYKA** zobaczysz ilość odwiedzin na moich stronach z Twojego linku partnerskiego. Są tam również informacje o konwersji, opłaconych poleceniach i co ważniejsze o Twojej naliczonej prowizji.

Ważne! System zapamiętuje, aż przez 90 dni klienta, który wszedł z Twojego linka. Dzięki temu klient ma 3 miesiące na zakup, który będzie skutkował należną Ci premią.

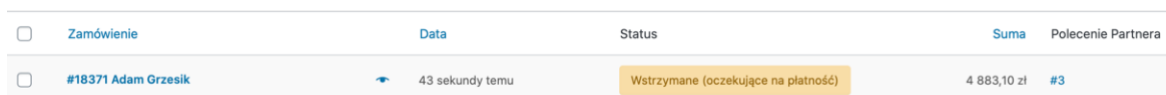
Wyjątkiem od tego jest sytuacja, kiedy klient wyczyści w swojej przeglądarce „ciasteczka” lub wejdzie na polecaną stronę z innego urządzenia wpisując adres ręcznie.



The screenshot shows the 'Partner' dashboard with the following data:

Statystyka				
Nieopłacone polecenia	Opłacone polecenia	Odwiedziny	Wskaźnik konwersji	
0	0	1	0%	
Nieuregulowane wypłaty	Uregulowane wypłaty	Wielkość prowizji		
PLN 0,00	PLN 0,00	20%		
Kampania	Odwiedziny	Unikalne linki	Konwersja	Wskaźnik konwersji
BudetFirmowy	1	1	0	0,00%

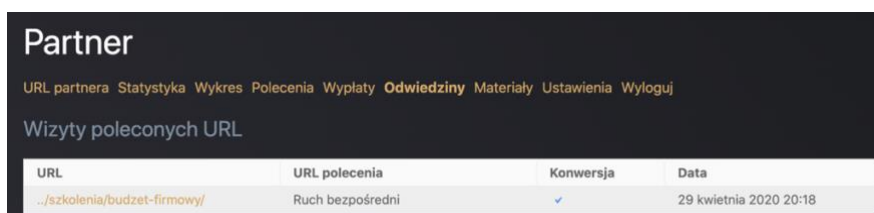
Ja z kolei widzę przy zamówieniu klienta, kto go polecił a także mam podgląd do Twoich statystyk.



The screenshot shows a table with the following data:

<input type="checkbox"/>	Zamówienie	Data	Status	Suma	Polecenie Partnera
<input type="checkbox"/>	#18371 Adam Grzesik	43 sekundy temu	Wstrzymane (oczekujące na płatność)	4 883,10 zł	#3

W zakładce **ODWIEDZINY** możesz sprawdzać skąd trafili poleceni przez Ciebie klienci – z faceboka, z bloga, czy z linku bezpośredniego.



The screenshot shows the 'Wizyty poleconych URL' section with the following data:

URL	URL polecenia	Konwersja	Data
../szkolenia/budzet-firmowy/	Ruch bezpośredni	✓	29 kwietnia 2020 20:18

Jak promować moje materiały? Najlepiej poprzez osobiste polecenia:

- Pisząc maila lub wiadomość do znajomego i wklejając link partnerski – żeby usprawiedliwić dłuższy link możesz zaproponować „niespodziankę” ode mnie lub od Ciebie.

„Cześć Adam, właśnie wróciłem ze szkolenia Budżet Firmowy i jestem przekonany, że to umiejętności, które przekroczą Twoje oczekiwania. Wejdź na stronę przez ten link: <https://adamgrzesik.pl/?link=7&campaign=https://adamgrzesik.pl/szkolenia/budzet-firmowy/> i jak zakupisz sobie jakiś kurs u Adama to dodatkowo otrzymasz od niego (ode mnie) niespodziankę ...”

- Polecając w komentarzach.



- Tworząc treści i polecając w swoich mediach społecznościowych lub grupach.

Przykład Facebook	Przykład LinkedIn
<p>The Facebook post is from 'Adam Grzesik - Pomagam Budować Zyskowe Firmy' and includes the text: 'Najczęściej słyszę od zainteresowanych osób, że "teraz nie mają pieniędzy" Wtedy pytam czy do zapisów na treningi (siłownia, fitness) też tak podchodzą i czy sobie tłumaczą "zapiszę się jak schudnę lub jak będę dobrze wyglądać"? Kolejność jest zupełnie inna. Można zacząć np. od taniej wersji on-line z webinarami i konsultacjami, a później spotkać się na sali szkoleniowej. Przykład jest tutaj - kliknij: https://adamgrzesik.pl/szkolenia/budzet-firmowy-online/...' Below the text is a large graphic with the text: 'BUDŻET FIRMOWY KUPIĘ SOBIE JAK TYLKO ZAROBIE PIENIĄDZE TO DZIAŁA ZUPEŁNIE INACZEJ PRZECZYTAJ OD TYŁU'. At the bottom are interaction buttons: 'Lubię to!', 'Komentarz', 'Udostępnij'.</p>	<p>The LinkedIn post is from 'Adam Grzesik' and includes the text: 'Najczęściej słyszę od zainteresowanych osób, że "teraz nie mają pieniędzy" Wtedy pytam czy do zapisów na treningi (siłownia, fitness) też tak podchodzą i czy sobie tłumaczą "zapiszę się jak schudnę lub jak będę dobrze wyglądać"? Kolejność jest zupełnie inna. Można zacząć np. od taniej wersji on-line z webinarami i konsultacjami, a później spotkać się na sali szkoleniowej. Przykład jest tutaj - kliknij: https://lnkd.in/eeg-G8Q' Below the text is a large graphic with the text: 'BUDŻET FIRMOWY KUPIĘ SOBIE JAK TYLKO ZAROBIE PIENIĄDZE TO DZIAŁA ZUPEŁNIE INACZEJ PRZECZYTAJ OD TYŁU'.</p>

- d. Pisząc artykuł blogowy, tworząc PDFa lub inne treści i linkując do mojej strony poprzez swój link partnerski! – To moja ulubiona metoda.

Część 5: Plan wyjścia z kryzysu - wyprzedź konkurencję!

Publikacja wkrótce!

Najbardziej niezbędnym elementem tej całej układanki jest zdecydowanie Budżet Firmowy - bez niego plan może stać się planem porażki.

Skorzystaj z porad

Budżet | Systemy | Zarządzanie

Otwieraj w nowej karcie

KONSULTACJA
15 minut konkretów [BEZPŁATNIE]

The screenshot shows a rich text editor interface. At the top, there's a title 'Część 5: Plan wyjścia z kryzysu - wyprzedź konkurencję!' and a status 'Publikacja wkrótce!'. Below is a text block: 'Najbardziej niezbędnym elementem tej całej układanki jest zdecydowanie Budżet Firmowy - bez niego plan może stać się planem porażki.' A red text 'Skorzystaj z porad' is visible on the left. A URL 'https://adamgrzesik.pl/?link=7&campaign=https://i' is being entered into a link field. Below the field, there's a 'URL' label and a note 'Naciśnij ENTER, aby dodać odnośnik'. A toggle switch for 'Otwieraj w nowej karcie' is checked. At the bottom, there's a profile picture of a man and the text 'KONSULTACJA 15 minut konkretów [BEZPŁATNIE]'.

- e. Robiąc wspólne wydarzenie np. live na Twoim fanpage lub kanale Youtube ze mną i przesłanie lub wklejenie linków partnerskich w treściach i mailach do Twoich klientów.

Dołącz do naszej rozmowy i poznaj od środka to, jak wygląda zarządzanie dużym stowarzyszeniem.

Obiecuję mnóstwo inspiracji, pomysłów, a może nawet "skandali" 😊

Oczywiście możesz też wspomóc natychmiast:... [Zobacz więcej](#)

Wspieraj Opolskie Stowarzyszenie Rehabilitacji KRS: 0000273196



Oglądaj wspólnie ze znajomymi lub z grupą

Rozpocznij

2871
Liczba odbiorców

714
Aktywność

Promuj post

17

13 komentarzy 14 udostępnień 1,3 tys. wyświetleń

- f. Łącząc swoją ofertę z moją – czyli oferując własne korzyści po zakupie mojego produktu – dzięki temu prowizję refundujesz rabat na swoje produkty, który udzielimy klientowi.

Które produkty najlepiej promować?

Najłatwiej sprzedać produkty ze strony <https://vod.adamgrzesik.pl> – to szkolenia on-line.

Na platformie VOD najlepiej sprzedającymi się produktami wg ilości są:

- Budżet Firmowy – 970 zł
- Zwycięski Zespół – 970 zł
- Spraw, aby Twoja firma działała samodzielnie – 365 zł

Jeśli masz zbudowaną dobrą relację z kimś, komu chcesz mnie polecić to zdecydowanie rekomenduję Ci bezpośrednie polecenie ze strony AdamGrzesik.pl

Tutaj proponuję następującą kolejność:

1. Konsultacja indywidualna – od 470 zł w promocjach wzwyż (ceny zmienne)
2. Budżet Firmowy – 2 470 zł
3. Szkoła Biznesu – 2 970 zł
4. Zwycięski Zespół – 2 970 zł

Ważne! Polecając powyższe warsztaty warto zwrócić uwagę na to, że poza niską ceną za dzień szkoleniowy same szkolenia trwają od 09:00 do 20-21:00, zawierają wersje on-line i dostępy do cyklicznych webinarów!

Pamiętaj proszę, że analogiczny program partnerski działa na stronie vod.AdamGrzesik.pl i dotyczy umieszczonych tam kursów on-line.

Jeśli tylko pojawią się jakieś pytania dzwoń 516 011 641 lub pisz: kontakt@adamgrzesik.pl

Dziękuję Ci za zaufanie i gratuluję dołączenia do programu partnerskiego
Razem każdy może więcej!